



**CHARTwell**

MANOIR ET COURS  
DE L'ATRIUM

résidence pour retraités

545, rue Francis-Byrne, Québec  
581 781-8697

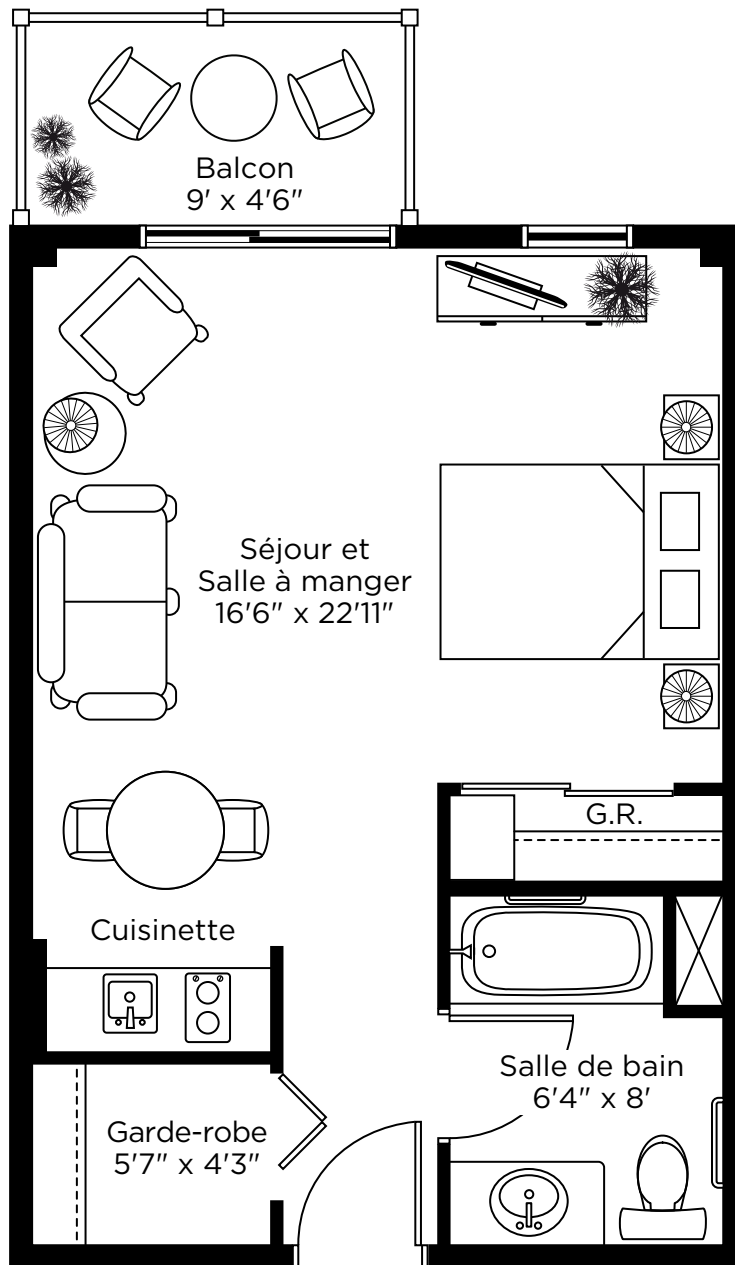
# Plans des unités STUDIO

Planifiez votre visite personnalisée dès aujourd'hui  
pour voir nos appartements.

# Type A

Studio  
404 pi<sup>2</sup>

MANOIR  
Bloc 545

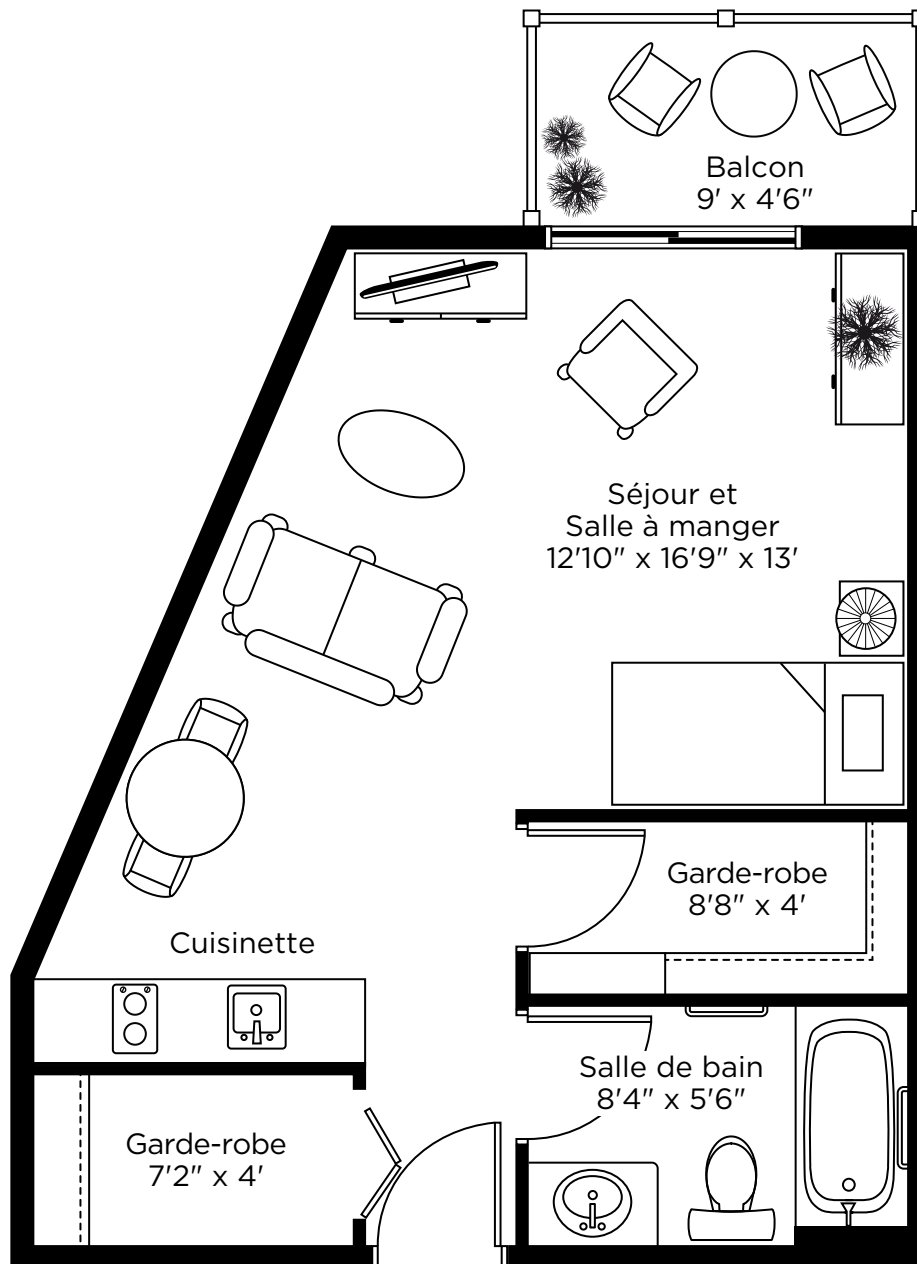


LES ILLUSTRATIONS SONT DES PLANS DE CONCEPTION DE L'ARTISTE ET LES SPÉCIFICATIONS PEUVENT CHANGER SANS PRÉAVIS. L'ESPACE RÉEL PEUT VARIER DE LA SURFACE DE PLANCHER INDICUÉE. SOUS RÉSERVE D'ERREURS ET D'OMISSIONS.

# Type A-Modifié

Studio en coin

455 pi<sup>2</sup>

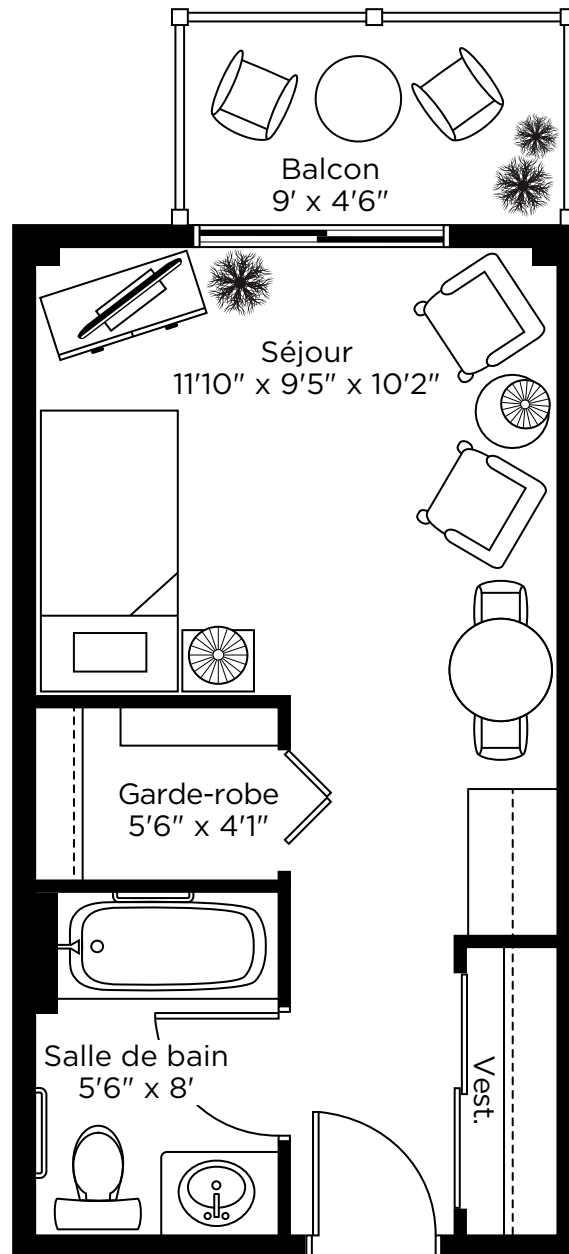


LES ILLUSTRATIONS SONT DES PLANS DE CONCEPTION DE L'ARTISTE ET LES SPÉCIFICATIONS PEUVENT CHANGER SANS PRÉAVIS. L'ESPACE RÉEL PEUT VARIER DE LA SURFACE DE PLANCHER INDICUÉE. SOUS RÉSERVE D'ERREURS ET D'OMISSIONS.

# Type B

Studio


306 pi<sup>2</sup>



LES ILLUSTRATIONS SONT DES PLANS DE CONCEPTION DE L'ARTISTE ET LES SPÉCIFICATIONS PEUVENT CHANGER SANS PRÉAVIS. L'ESPACE RÉEL PEUT VARIER DE LA SURFACE DE PLANCHER INDICUÉE. SOUS RÉSERVE D'ERREURS ET D'OMISSIONS.

# Type B-Modifié

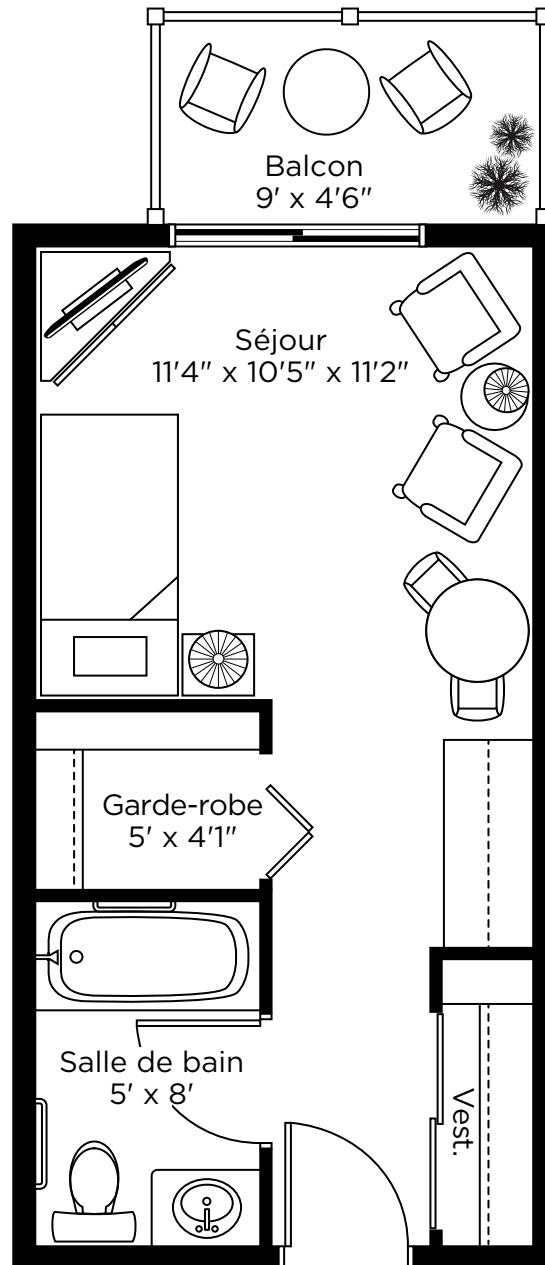
Studio  
282 pi<sup>2</sup>



LES ILLUSTRATIONS SONT DES PLANS DE CONCEPTION DE L'ARTISTE ET LES SPÉCIFICATIONS PEUVENT CHANGER SANS PRÉAVIS. L'ESPACE RÉEL PEUT VARIER DE LA SURFACE DE PLANCHER INDICUÉE. SOUS RÉSERVE D'ERREURS ET D'OMISSIONS.

# Type B-Modifié

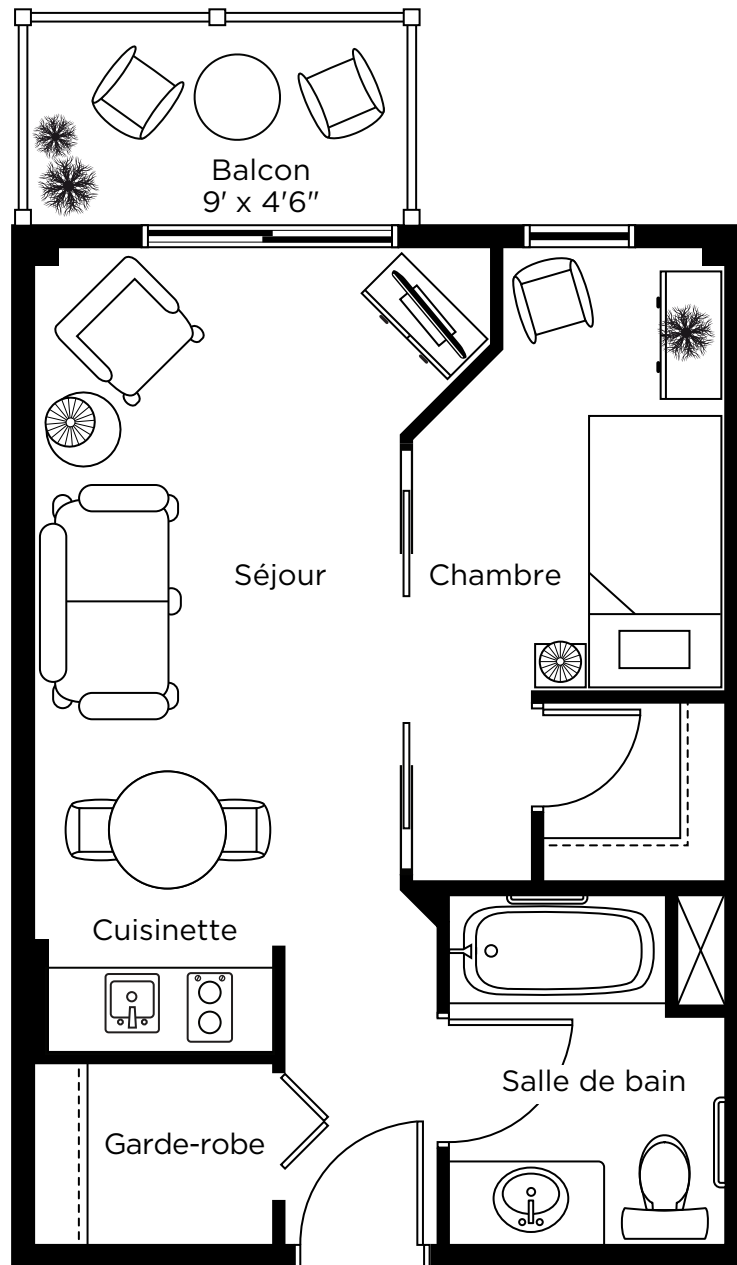
Studio  
295 pi<sup>2</sup>



LES ILLUSTRATIONS SONT DES PLANS DE CONCEPTION DE L'ARTISTE ET LES SPÉCIFICATIONS PEUVENT CHANGER SANS PRÉAVIS. L'ESPACE RÉEL PEUT VARIER DE LA SURFACE DE PLANCHER INDICUÉE. SOUS RÉSERVE D'ERREURS ET D'OMISSIONS.

# Type H

Appartement 2½  
404 pi²

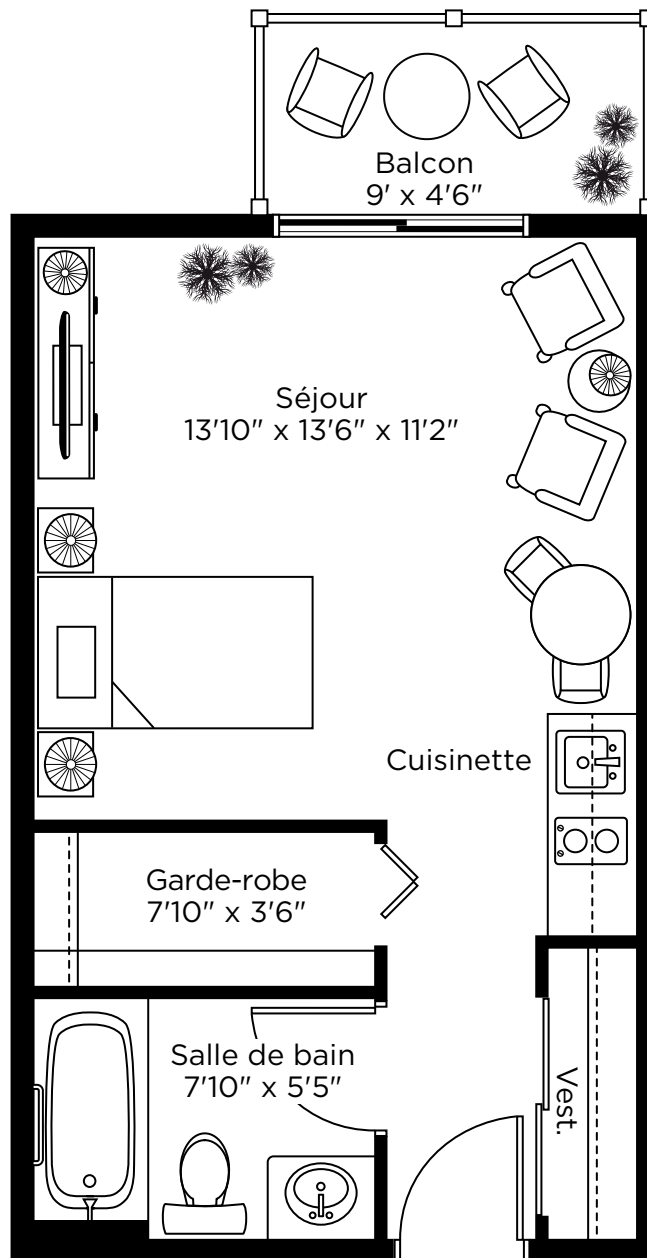


LES ILLUSTRATIONS SONT DES PLANS DE CONCEPTION DE L'ARTISTE ET LES SPÉCIFICATIONS PEUVENT CHANGER SANS PRÉAVIS. L'ESPACE RÉEL PEUT VARIER DE LA SURFACE DE PLANCHER INDICUÉE. SOUS RÉSERVE D'ERREURS ET D'OMISSIONS.

# Type K

Studio  
355 pi<sup>2</sup>

MANOIR  
Bloc 545

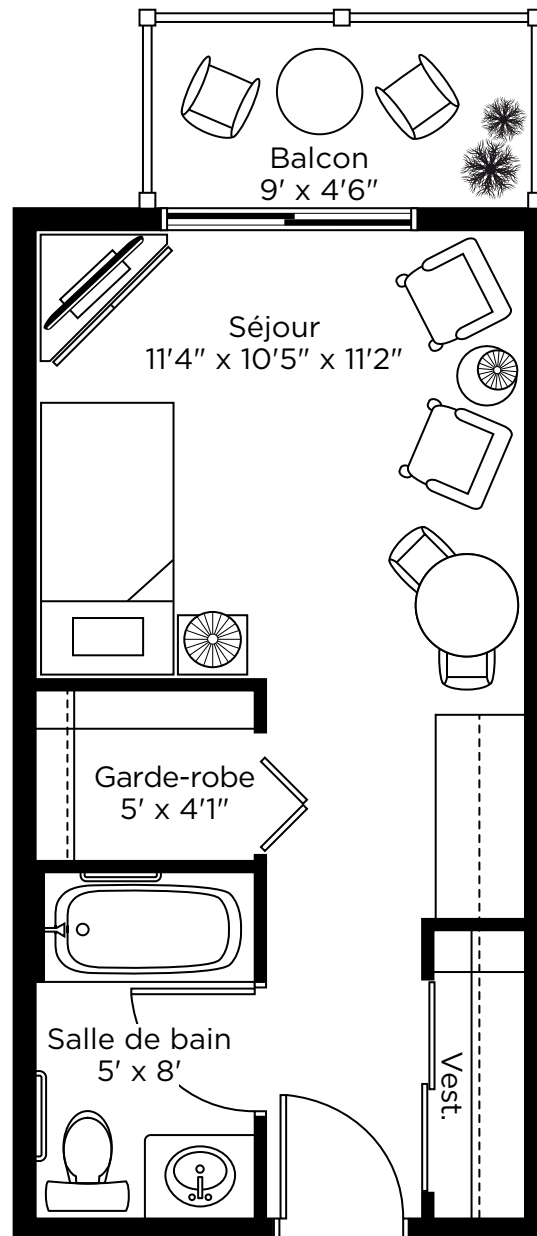


LES ILLUSTRATIONS SONT DES PLANS DE CONCEPTION DE L'ARTISTE ET LES SPÉCIFICATIONS PEUVENT CHANGER SANS PRÉAVIS. L'ESPACE RÉEL PEUT VARIER DE LA SURFACE DE PLANCHER INDICUÉE. SOUS RÉSERVE D'ERREURS ET D'OMISSIONS.



# Type M

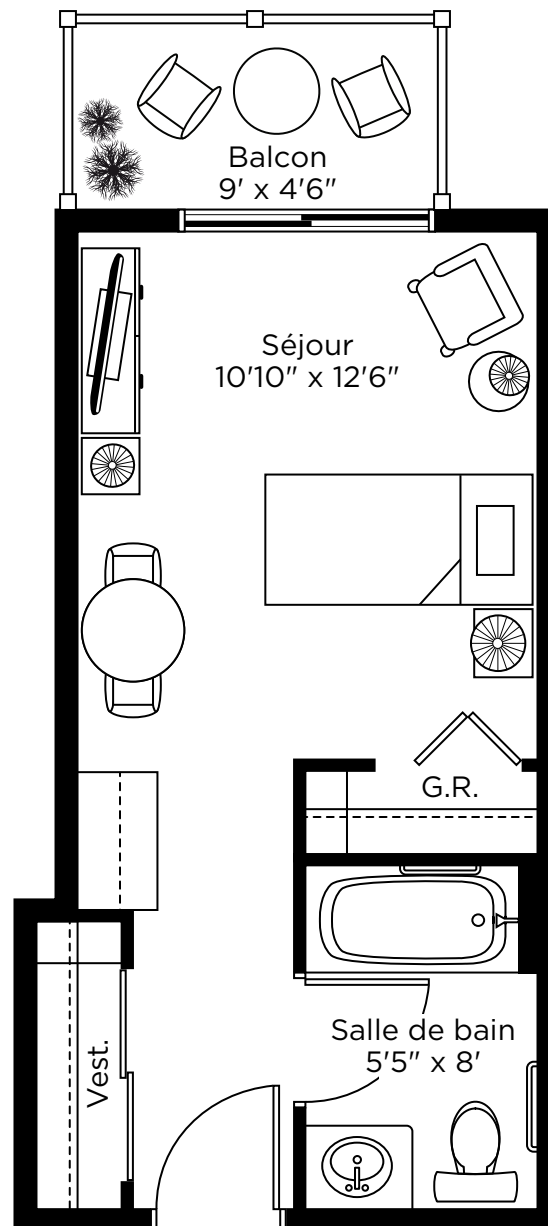
Studio  
282 pi<sup>2</sup>



LES ILLUSTRATIONS SONT DES PLANS DE CONCEPTION DE L'ARTISTE ET LES SPÉCIFICATIONS PEUVENT CHANGER SANS PRÉAVIS. L'ESPACE RÉEL PEUT VARIER DE LA SURFACE DE PLANCHER INDICUÉE. SOUS RÉSERVE D'ERREURS ET D'OMISSIONS.

# Type M-2

Studio  
290 pi<sup>2</sup>

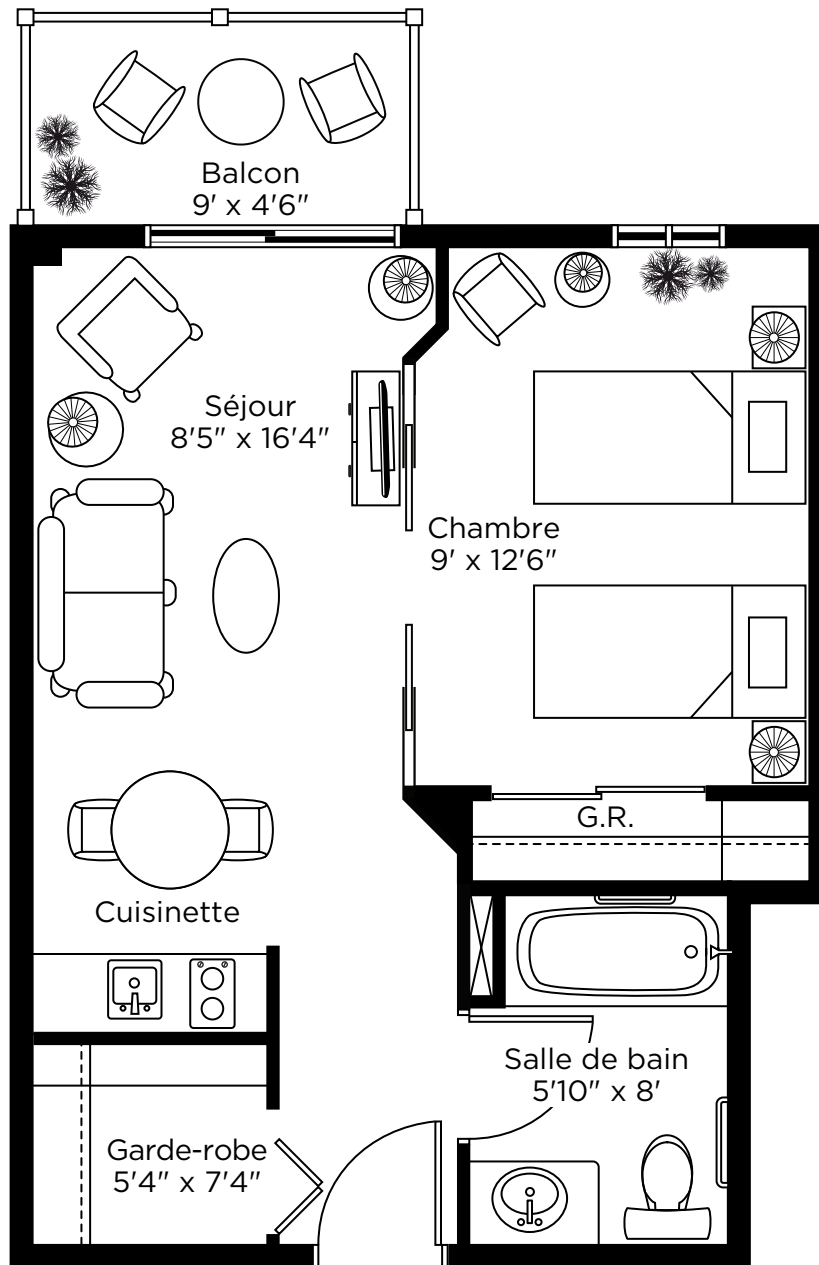


LES ILLUSTRATIONS SONT DES PLANS DE CONCEPTION DE L'ARTISTE ET LES SPÉCIFICATIONS PEUVENT CHANGER SANS PRÉAVIS. L'ESPACE RÉEL PEUT VARIER DE LA SURFACE DE PLANCHER INDICUÉE. SOUS RÉSERVE D'ERREURS ET D'OMISSIONS.

# Type H-Double

Studio de type 2½

435 pi<sup>2</sup>



LES ILLUSTRATIONS SONT DES PLANS DE CONCEPTION DE L'ARTISTE ET LES SPÉCIFICATIONS PEUVENT CHANGER SANS PRÉAVIS. L'ESPACE RÉEL PEUT VARIER DE LA SURFACE DE PLANCHER INDICUÉE. SOUS RÉSERVE D'ERREURS ET D'OMISSIONS.